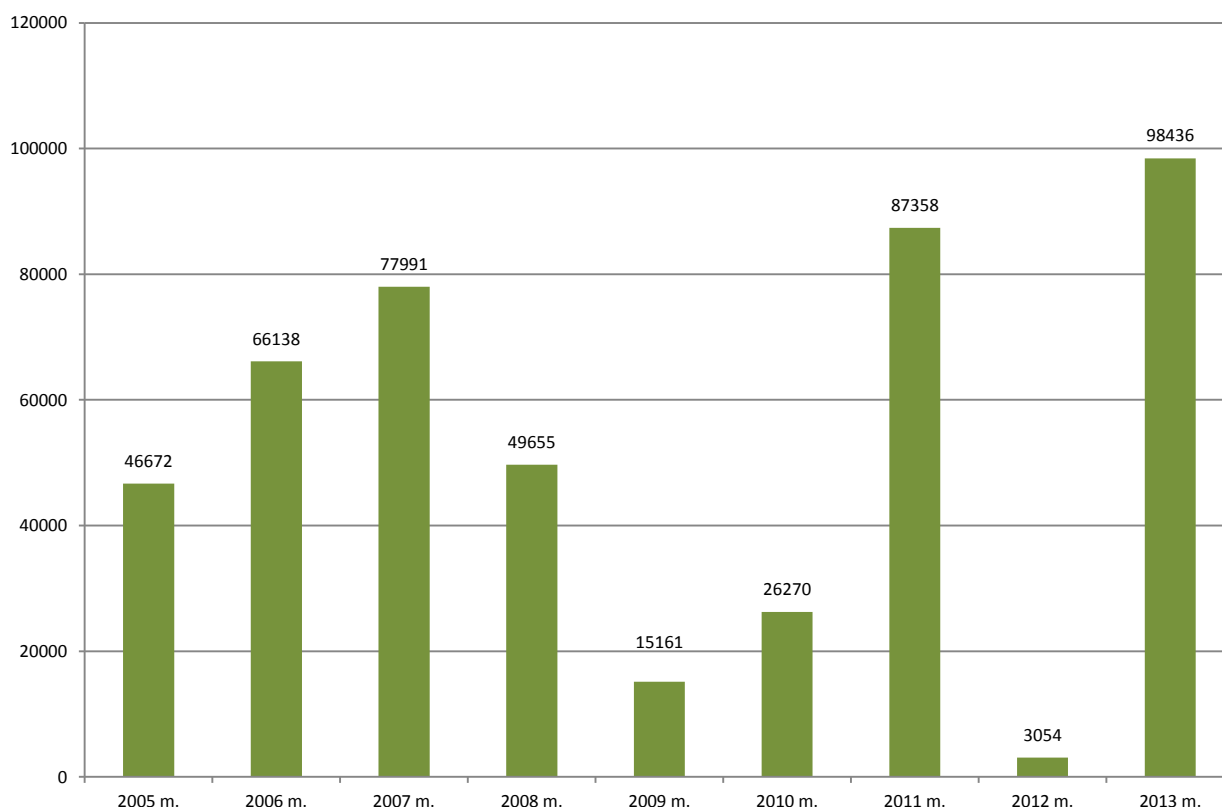


Miško atkūrimas ir įveisimas

Vystant miško sėklininkystės ūkį, šalies valstybiniuose miškuose 2013 m. įveista 26,3 ha naujų miško sėklinių plantacijų, klonų rinkinių ir bandomųjų želdinių (2012 m. – 46,0 ha): Dubravos – 5,7 ha, Jurbarko – 4,6 ha, Kazlų Rūdos – 0,9 ha, Kėdainių – 6,6 ha, Šakių – 2,0 ha, Šiaulių – 2,5 ha, Ukmergės – 4,0 ha.

2013 m. surinktas rekordinis sėklų kiekis – net 100223 kg (2012 m. – 5847 kg), iš jų: spygliuočių medžių rūšių – 286 kg, ąžuolo – net 98436 kg, kitų lapuočių medžių ir krūmų rūšių – 1504 kg. Iš pasėtų ąžuolo gilių bus išauginti ąžuolo sodmenys ne tik pačių miškų urėdijų reikmėms, bet taip pat ir privačių žemių savininkams, siekiantiems atkurti ir įveisti ąžuolynų plotus.

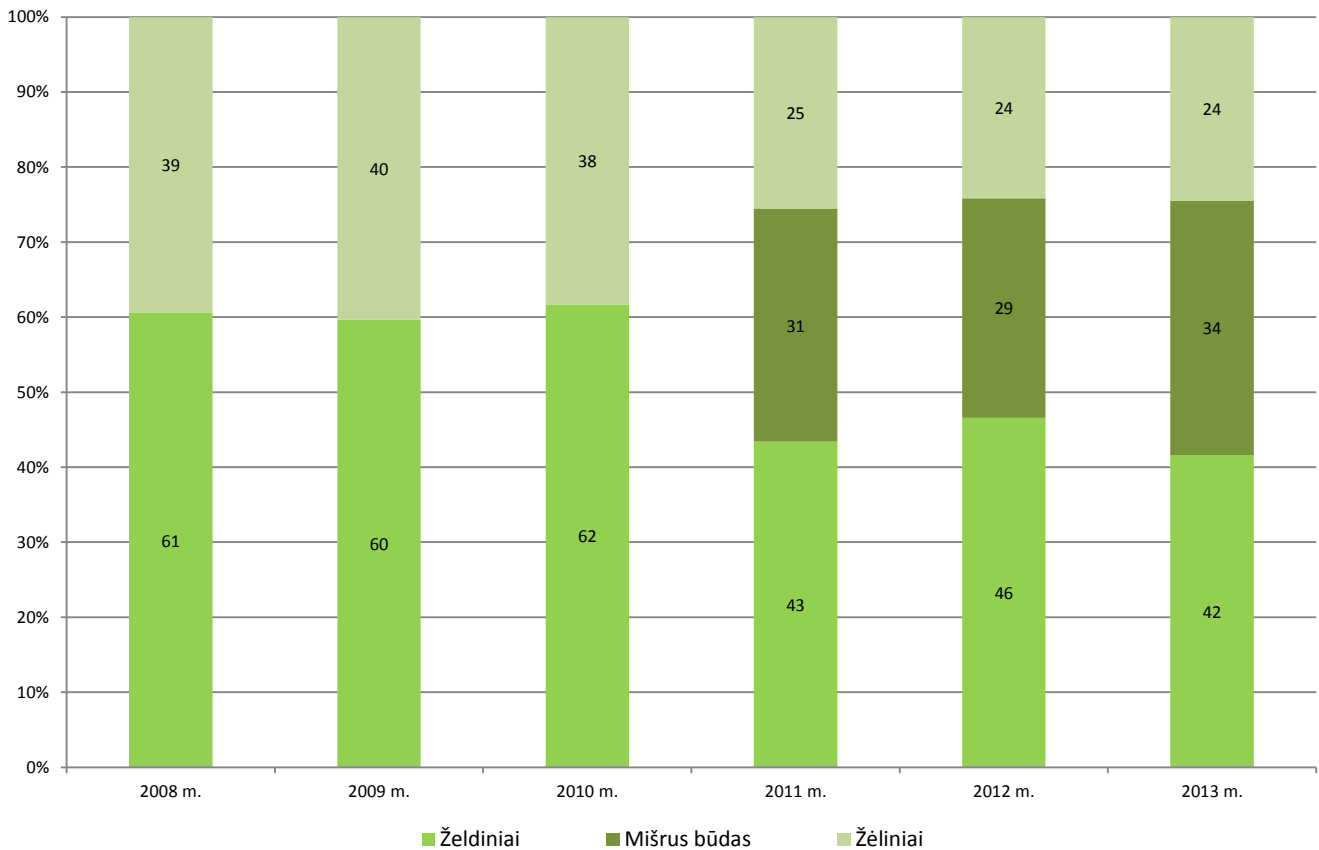
Ąžuolo gilių ruoša miškų urėdijose 2005-2013 m., kg:



Miškų urėdijų valstybiniuose miško medelynuose 2013 m. pabaigoje buvo auginama 141 mln. vnt. miško sodmenų. 2013 m. išauginta (įsigyta) 58,5 mln. vnt. miško sodmenų, tinkamų miškui veisti, iš jų 23,8 mln. vnt. (40 proc.) lapuočių medžių ir krūmų rūšių sodmenų. Valstybinių miško medelynų plėtrai ir modernizavimui 2013 m. miškų urėdijos skyrė 4,6 mln. Lt nuosavų lėšų (2012 m. – 3,4 mln. Lt).

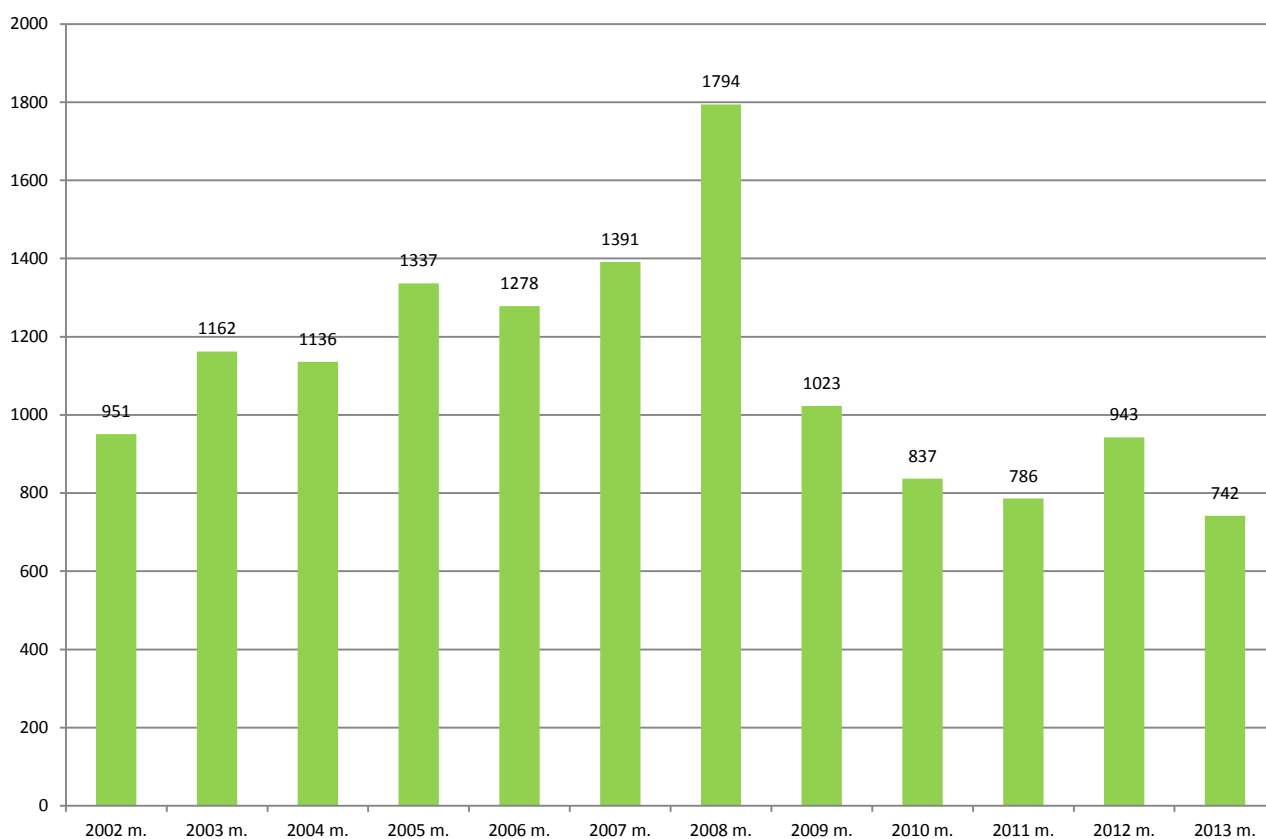
Miškų urėdijos 2013 m. atkūrė 9611 ha miškų (2012 m. – 9732 ha), iš jų: 3991 ha (42 proc.) želdiniais, 3248 ha (34 proc.) mišriu būdu (želdiniais ir žėliniais) ir 2349 ha (24 proc.) žėliniais. Pagal Miško atkūrimo ir įveisimo nuostatų reikalavimus, nuo 2011 m. galimi trys miško atkūrimo būdai (želdiniais, mišrus būdas ir žėliniais). 2013 m. daugiausiai miškų atkūrė šios miškų urėdijos: Panevėžio – 562 ha, Tauragės – 365 ha, Ukmergės miškų urėdija – 343 ha, Biržų – 334 ha, Radviliškio – 316 ha.

Miško atkūrimo būdai miškų urėdijose 2008-2013 m., proc.:



Didindamos šalies miškingumą, miškų urėdijos 2013 m. įveisė 742 ha naujų miškų (2012 m. – 943 ha). Daugiausiai naujų miškų įveisė šios miškų urėdijos: Kaišiadorių – 81 ha, Tytuvėnų – 75 ha, Marijampolės – 57 ha, Jurbarko – 41 ha. Dalies patirtų išlaidų kompensavimui miškų urėdijos pateikė paraiškas Nacionalinei mokėjimo agentūrai ir gavo ES finansinę paramą. Miškų urėdijos galėtų įvesti ir daugiau naujų miškų, tačiau dėl nebaigtos žemės reformos lėtai vyksta laisvos valstybinės žemės fondo žemės perdavimas miškų urėdijoms.

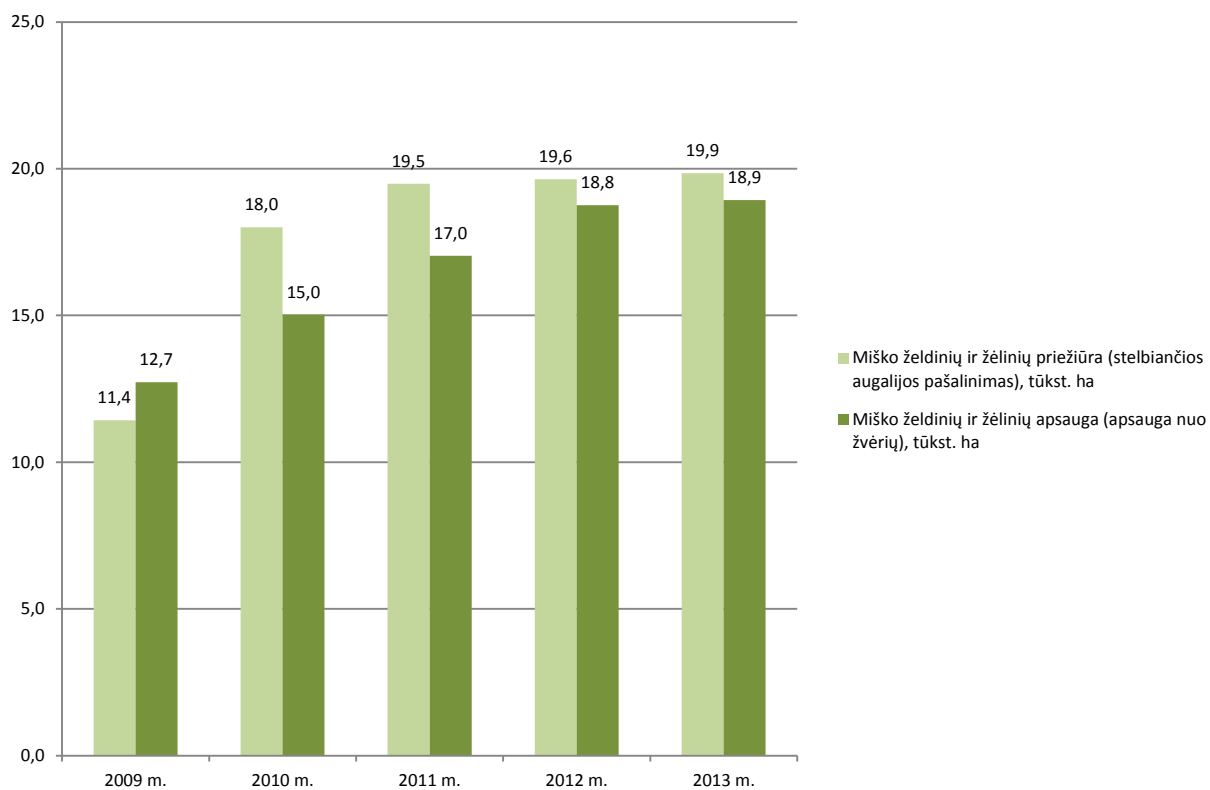
Naujų miškų įveisimas miškų urėdijose 2002-2013 m., ha:



Didindamos ąžuolynų plotus, miškų urėdijos 2013 m. atkūrė 518 ha ir įveisė 82 ha ąžuolynų, kuriuose ąžuolas yra vyraujanti medžių rūšis, atkūrė 354 ha ir įveisė 37 ha ąžuolynų, kuriuose ąžuolas sudaro daugiau kaip 30 proc. rūšinės medyno sudėties, taip pat jaunuolynų ugdymo kirtimais suformavo ąžuolynų 111 ha plote. Iš viso atlikta darbų bendrame 1102 ha plote (2012 m. – 1069 ha).

Gerindamos miško želdinių ir žėlinių kokybę, miškų urėdijos 2013 m. miško želdinių ir žėlinių priežiūros darbus atliko 27,5 tūkst. ha plote, miško želdinių ir žėlinių apsaugos darbus – 19,6 tūkst. ha plote (2012 m. atitinkamai – 27,5 tūkst. ha ir 19,4 tūkst. ha). Siekiant efektyvios miško želdinių ir žėlinių apsaugos nuo žvėrių daromos žalos, vis daugiau plotų (ypač ąžuolo želdiniuose ir žėliniuose) aptveriami specialiomis 2 m ar aukštesnėmis tvoromis.

Miško želdinių ir žėlinių priežiūra ir apsauga miškų urėdijose 2009-2013 m., tūkst. ha:



Miško želdinių ir žėlinių priežiūra ir apsauga VĮ miškų urėdijose 2013 metais

Eil. Nr.	Miškų urėdija	Miško želdinių ir žėlinių priežiūra		Miško želdinių ir žėlinių apsauga		
		Iš viso, ha	iš jos: stelbiančios augalijos pašalinimas, ha	Iš viso, ha	iš jos: apsauga nuo žvėrių	
					iš viso, ha	iš apsaugos nuo žvėrių: želdinių ir žėlinių aptvėrimas tvoromis, ha
1	Alytaus	456,7	250,0	419,7	288,9	34,5
2	Anykščių	451,3	393,4	392,4	392,4	61,0
3	Biržų	749,5	632,1	488,9	488,9	20,1
4	Druskininkų	166,1	104,7	80,1	80,1	9,0
5	Dubravos EM	421,0	363,0	380,0	375,0	5,0
6	Ignalinos	762,0	470,0	619,0	619,0	9,1
7	Jonavos	601,9	567,4	428,1	428,1	28,1
8	Joniškio	447,1	255,0	194,0	194,0	8,7
9	Jurbarko	993,9	700,0	664,1	658,1	12,3
10	Kaišiadorių	460,9	368,1	778,7	762,2	16,5
11	Kauno	245,1	193,7	213,2	213,2	36,1
12	Kazlų Rūdos	588,3	460,0	150,0	80,0	3,2
13	Kėdainių	986,0	602,0	375,7	362,4	34,0
14	Kretingos	818,4	508,9	313,0	313,0	40,0
15	Kupiškio	441,4	313,0	176,3	176,3	15,0
16	Kuršėnų	416,9	256,6	180,0	180,0	6,5
17	Marijampolės	842,0	675,0	379,2	376,4	23,0
18	Mažeikių	744,2	404,0	311,8	311,8	19,2
19	Nemenčinės	787,0	670,8	807,9	807,9	15,8
20	Pakruojo	379,3	282,9	279,1	265,2	11,8
21	Panevėžio	880,2	710,5	980,4	980,4	33,0

22	Prienu	605,6	468,1	223,9	190,5	14,5
23	Radviliškio	898,8	430,7	673,3	650,9	29,6
24	Raseinių	527,9	455,3	450,7	450,7	11,5
25	Rietavo	456,6	343,9	149,8	149,8	9,3
26	Rokiškio	574,2	375,5	411,6	411,6	10,0
27	Šakių	936,7	730,5	769,3	737,5	25,2
28	Šalčininkų	785,7	452,0	237,0	237,0	1,3
29	Šiaulių	947,4	710,0	374,1	374,1	32,8
30	Šilutės	677,4	428,0	629,1	613,0	17,7
31	Švenčionėlių	826,0	665,0	975,0	975,0	37,0
32	Tauragės	1058,8	698,8	592,3	592,3	13,3
33	Telšių	821,1	582,7	600,0	600,0	11,4
34	Tytuvėnų	386,0	320,8	292,0	292,0	9,0
35	Trakų	891,5	711,2	664,3	482,3	13,7
36	Ukmergės	992,5	780,2	1274,5	1274,5	37,5
37	Utenos	527,2	431,3	647,8	647,8	9,8
38	Valkininkų	759,6	456,6	431,8	374,5	3,0
39	Varėnos	488,2	388,0	240,1	240,1	0,0
40	Veisiejų	434,5	332,7	470,8	455,0	8,3
41	Vilniaus	792,3	590,0	205,7	205,7	16,7
42	Zarasų	447,3	318,2	632,6	628,7	7,2
Iš viso:		27474,5	19850,6	19557,3	18936,3	760,7

Ažuolynų plotų didinimas VI miškų urėdijose 2013 metais

Eil. Nr.	Miškų urėdijos	Ažuolynų atkūrimas ir įveisimas, kai ažuolas yra vyraujanti medžių rūšis		Ažuolynų atkūrimas ir įveisimas, kai ažuolas nėra vyraujanti medžių rūšis (medyno sudėtyje ne mažiau kaip 30% ažuolo)		Ažuolynų formavimas jaunuolynų ugdymo kirtimais, ha	Iš viso, ha
		Atkurta, ha	Įveista, ha	Atkurta, ha	Įveista, ha		
1	Alytaus	27,1	0,0	16,7	0,0	20,2	64,0
2	Anykščių	6,1	8,4	0,0	0,0	0,0	14,5
3	Biržų	15,3	0,0	6,1	0,0	0,0	21,4
4	Druskininkų	0,0	0,0	0,0	0,0	1,4	1,4
5	Dubravos EM	16,6	0,0	2,2	0,0	6,1	24,9
6	Ignalinos	6,2	0,0	2,2	0,0	1,0	9,4
7	Jonavos	28,3	0,0	0,0	0,0	1,0	29,3
8	Joniškio	5,0	11,4	9,6	0,0	0,0	26,0
9	Jurbarko	8,0	6,8	7,1	0,0	0,0	21,9
10	Kaišiadorių	17,8	0,0	43,2	0,0	0,0	61,0
11	Kauno	36,1	0,0	17,2	0,0	12,0	65,3
12	Kazlų Rūdos	2,3	0,0	0,0	0,0	1,3	3,6
13	Kėdainių	39,4	0,0	18,9	0,0	6,7	65,0
14	Kretingos	8,1	0,0	0,9	0,0	2,0	11,0
15	Kupiškio	10,9	0,0	2,4	0,0	0,0	13,3
16	Kuršėnų	6,5	0,0	3,2	0,0	0,0	9,7
17	Marijampolės	18,4	3,8	10,3	0,0	0,0	32,5
18	Mažeikių	12,0	2,8	6,3	0,0	5,1	26,2
19	Nemenčinės	6,3	0,0	1,4	0,0	0,0	7,7
20	Pakruojo	30,9	1,2	29,8	0,0	10,1	72,0

21	Panevėžio	28,7	0,0	0,8	0,0	0,0	29,5
22	Prienų	14,2	0,0	1,0	0,0	9,7	24,9
23	Radviliškio	33,6	0,7	58,3	0,0	0,0	92,6
24	Raseinių	7,5	5,9	2,5	0,0	0,0	15,9
25	Rietavo	8,1	0,0	3,8	0,0	0,0	11,9
26	Rokiškio	5,0	0,0	0,3	0,0	0,0	5,3
27	Šakių	13,2	12,9	11,7	1,6	10,2	49,6
28	Šalčininkų	1,3	0,0	1,7	0,0	0,0	3,0
29	Šiaulių	13,7	0,0	4,6	0,0	0,0	18,3
30	Šilutės	1,4	0,0	1,3	15,0	4,6	22,3
31	Švenčionėlių	2,9	7,4	0,8	2,5	1,1	14,7
32	Tauragės	15,7	0,0	13,4	0,0	1,9	31,0
33	Telšių	4,2	6,1	4,9	0,0	2,0	17,2
34	Tytuvėnų	12,0	1,8	12,7	7,0	0,0	33,5
35	Trakų	11,2	0,0	17,9	11,3	0,0	40,4
36	Ukmergės	18,3	7,6	17,8	0,0	3,2	46,9
37	Utenos	5,5	4,2	3,5	0,0	0,0	13,2
38	Valkininkų	2,2	0,0	1,4	0,0	2,2	5,8
39	Varėnos	0,0	0,0	2,5	0,0	0,0	2,5
40	Veisiejų	0,0	0,8	7,1	0,0	8,7	16,6
41	Vilniaus	12,6	0,0	6,3	0,0	0,0	18,9
42	Zarasų	5,4	0,0	2,0	0,0	0,0	7,4
Iš viso		518,0	81,8	353,8	37,4	110,5	1101,5